

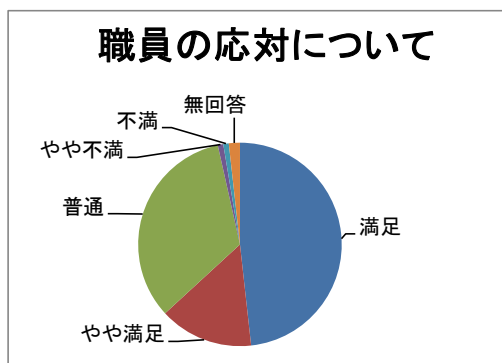
## 平成26年度 勤労福祉会館利用者アンケート結果

実施期間 平成26年10月1日(水)～10月31日(金)

アンケート回収枚数 114枚

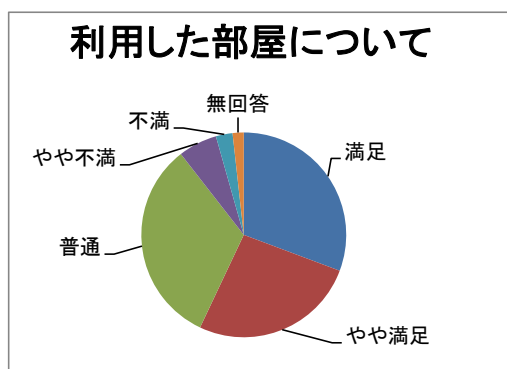
### 職員の対応について(説明、明るさ、言葉など)

満足	55	48%
やや満足	17	15%
普通	38	33%
やや不満	1	1%
不満	1	1%
無回答	2	2%
	114	



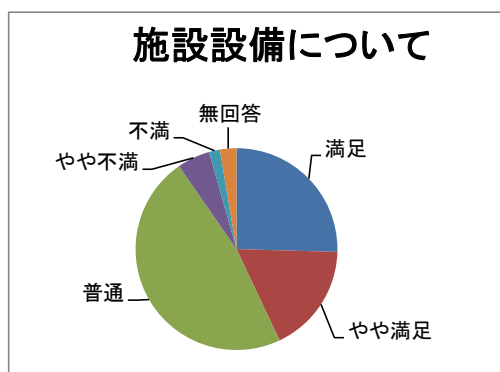
### 利用した部屋について

満足	35	31%
やや満足	30	26%
普通	37	32%
やや不満	7	6%
不満	3	3%
無回答	2	2%
	114	



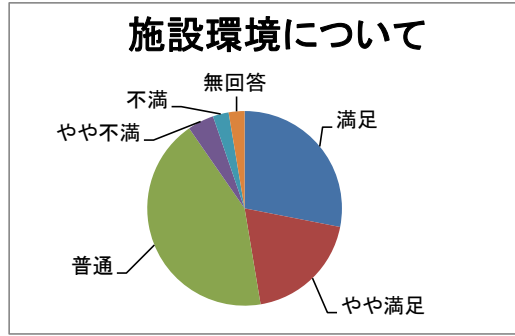
### 施設設備について(照明、音響など)

満足	29	25%
やや満足	20	18%
普通	54	47%
やや不満	6	5%
不満	2	2%
無回答	3	3%
	114	



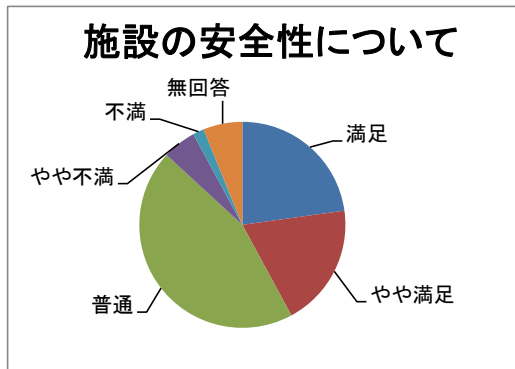
**施設環境について(清掃など)**

満足	32	28%
やや満足	22	19%
普通	49	43%
やや不満	5	4%
不満	3	3%
無回答	3	3%
		114



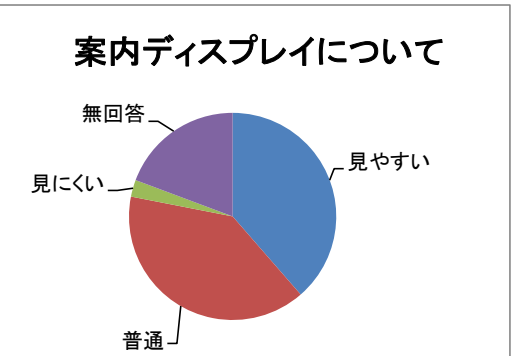
**施設の安全性について(バリアフリー)**

満足	26	23%
やや満足	22	19%
普通	51	45%
やや不満	6	5%
不満	2	2%
無回答	7	6%
		114



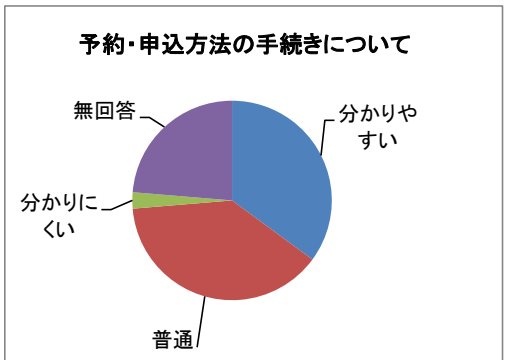
**新設した「利用者案内ディスプレイ」について**

見やすい	44	39%
普通	45	39%
見にくい	3	3%
無回答	22	19%
		114



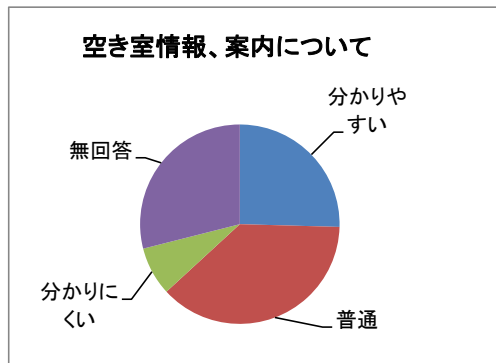
**予約・申込方法の手続きについて**

分かりやすい	40	35%
普通	44	39%
分かりにくい	3	3%
無回答	27	24%
		114



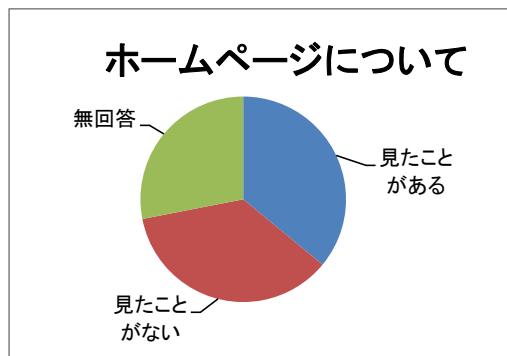
### 施設の空き室情報、案内について

分かりやすい	29	25%
普通	43	38%
分かりにくい	9	8%
無回答	33	29%
	114	



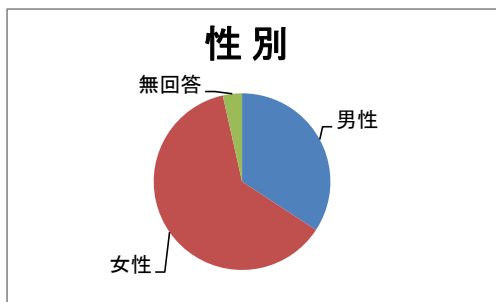
### 勤労福祉会館」のホームページについて

見たことがある	41	36%
見たことがない	41	36%
無回答	32	28%
	114	



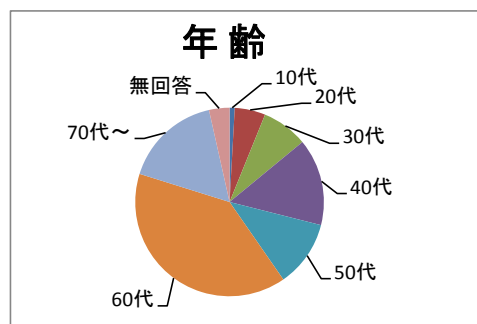
### 性別

男性	39	34%
女性	71	62%
無回答	4	4%
	114	



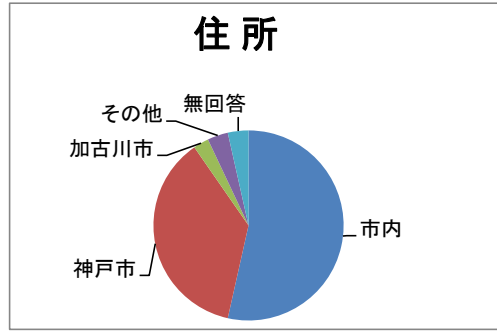
### 年齢

10代	1	1%
20代	6	5%
30代	9	8%
40代	17	15%
50代	13	11%
60代	45	39%
70代～	19	17%
無回答	4	4%
	114	



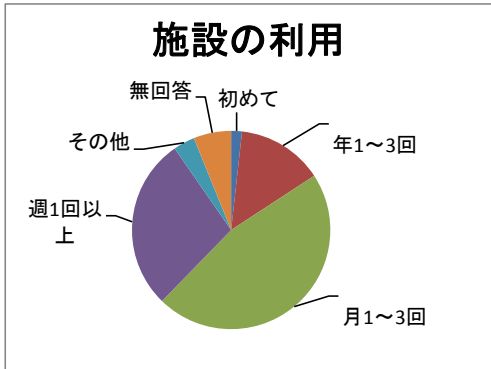
### 住所

市内	61	54%
神戸市	42	37%
加古川市	3	3%
その他	4	4%
無回答	4	4%
	114	



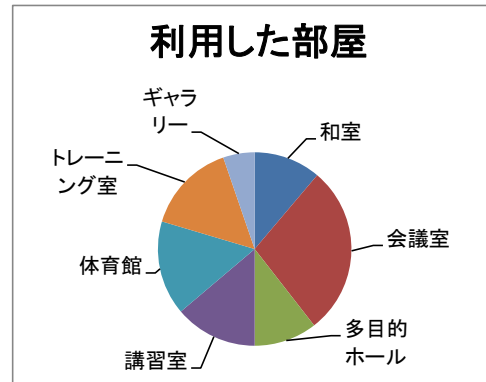
### 施設の利用

初めて	2	2%
年1~3回	16	14%
月1~3回	53	46%
週1回以上	32	28%
その他	4	4%
無回答	7	6%
	114	



### 利用した部屋

和室	17	11%
会議室	43	28%
多目的ホール	16	11%
講習室	21	14%
体育館	24	16%
トレーニング室	23	15%
ギャラリー	8	5%
	152	



### アクセス手段

電車	32	28%
バス	3	3%
自家用車	35	31%
バイク	7	6%
自転車	19	17%
徒歩	12	11%
無回答	6	5%
	114	

